



Міністерство  
внутрішніх справ  
України



Державна служба України  
з надзвичайних ситуацій



НАЦІОНАЛЬНА  
ПОЛІЦІЯ

# МОБІЛЬНИЙ КЛАС БЕЗПЕКИ

Спільно формуємо  
культуру безпеки

#мінна безпека

#5-11 клас

# ВІТАЄМО В МОБІЛЬНОМУ КЛАСІ БЕЗПЕКИ



Міністерство  
внутрішніх справ  
України



Державна служба України  
з надзвичайних ситуацій



НАЦІОНАЛЬНА  
ПОЛІЦІЯ

Нумо

познайомимось





Міністерство  
внутрішніх справ  
України




Державна служба України  
з надзвичайних ситуацій



НАЦІОНАЛЬНА  
ПОЛІЦІЯ

# ПРАВИЛА МІННОЇ БЕЗПЕКИ



**Які правила в  
мобільному класі  
безпеки?**



1


**Реагуємо на  
повітряну  
тривогу**

2

**Поважаємо  
інших**

3

**Уважно  
слухаємо**





Міністерство  
внутрішніх справ  
України




Державна служба України  
з надзвичайних ситуацій




НАЦІОНАЛЬНА  
ПОЛІЦІЯ

# ПРАВИЛА МІННОЇ БЕЗПЕКИ



# Знайди небезпеку





**Що треба знати про  
вибухонебезпечні  
предмети?**



**1** Як вони **виглядають** (колір, форма, матеріал)?




**2** Як їх **розрізнати** в навколишньому середовищі?

**3** Де вони можуть **приховуватися**?





**4** Як **позначається** місцевість, де може бути небезпека?


**5** Як **правильно діяти**, виявивши підозрілий чи вибухонебезпечний предмет?






Якою буває  
небезпека?






**Зрозуміла небезпека**



**Замаскована небезпека**




**Зрозуміла небезпека —  
те, що має вигляд зброї.**




**Боєприпаси** — це військові предмети для одноразових пострілів. Наприклад, бойові частини ракет, авіаційні бомби, ручні гранати, снаряди, протитанкові та протипіхотні міни, набої до пістолетів, автоматів.





**Який вигляд мають боєприпаси?**



Бувають **ЗЕЛЕНОГО** кольору



Бувають СІРОГО кольору





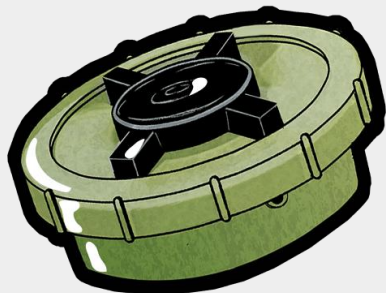
Бувають **КОРИЧНЕВОГО** кольору



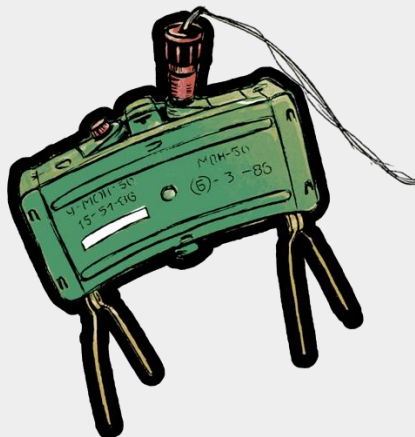
**Зелений, сірий, коричневий — це камуфляжні кольори, які зливаються з травою, кущами, деревами тощо, і небезпека стає непомітною.**



**Якої ФОРМИ можуть бути  
вибухонебезпечні предмети?**



**кругла**



**прямокутна**

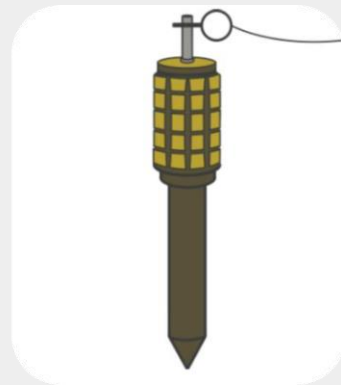


**овальна**

# Якого кольору й форми ці небезпечні предмети?

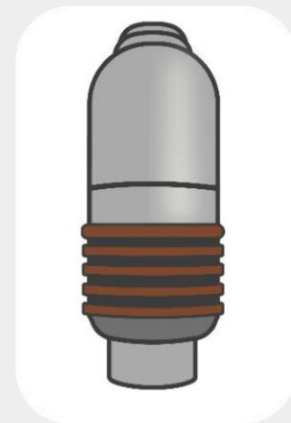


## Це міни з розтяжками



Якого кольору й форми ці небезпечні предмети?

**А такий вигляд мають нерозірвані снаряди.**




# Смерчі й урагани



# Смерчі й урагани

ВИГЛЯД ЗОВНІ



їхня «начинка»



# Суперкоманда проти мін





**Замаскована**

**небезпека**



**Замаскована небезпека — те, що має вигляд безпечних речей.**



**Саморобні вибухові пристрої** — саморобні міні-пастки, саморобна вибухівка — можуть бути замасковані під дитячі іграшки, побутові й особисті предмети щоденного вжитку, електронні предмети й гаджети.

**Який предмет, на вашу думку,  
є найбезпечнішим?**



1



2



3



4

# «Знайомі» небезпечні предмети у «знайомих» місцях





# «Знайомі» небезпечні предмети у «знайомих» місцях





**У яких місцях можуть  
приховуватися  
вибухонебезпечні  
предмети?**



# Чи безпечно тут?





**Вибухонебезпечні предмети  
ховаються там, де велися  
активні бойові дії.**



# Місця, де можуть ховатися вибухонебезпечні предмети



зруйновані й  
покинуті  
будівлі



аеродроми,  
полігони



поля, водойми



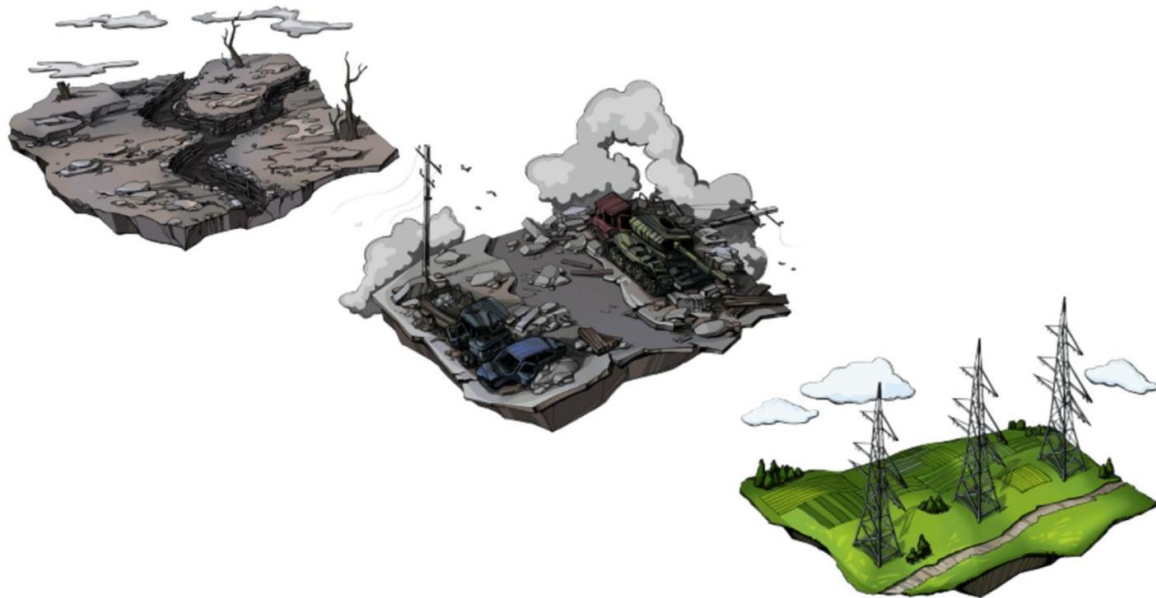
залізничні колії

# Місця, де можуть ховатися вибухонебезпечні предмети

траншеї

військова техніка

лінії електропередач,  
газопровід, водогін



# Місця, де можуть ховатися вибухонебезпечні предмети

узбіччя доріг, водойми,  
криниці, узбережжя




лісосмуги, ліси,  
ґрунтові дороги



# Чи безпечні місця 1, 2, 3, 4, 5, 6?

Як прокласти маршрут, щоб оминути небезпечні місця?



**ЗАПАМ'ЯТАЙ**

**ПОПЕРЕДЖУВАЛЬНІ ЗНАКИ**



# Які з цих знаків попереджають про вибухонебезпечні предмети поблизу?

Можна обрати кілька варіантів.



**А**



**Б**



**В**



**Г**

Знаки червоного кольору трикутної чи квадратної форми з написом «Обережно, міни», «УВАГА МІНИ» та подібні попереджають про небезпеку. Біло-червона стрічка, натягнута між деревами, на палиці абощо також попереджає про небезпеку. Не заходь у місця, де є такі знаки.





**Якої форми знак? Якого кольору? Що намальовано? Що написано на ньому?**



**Ці знаки відрізняються від попередніх?  
Чим саме?**




Це теж **попереджувальний знак.**

Якщо бачиш біло-червону стрічку, не переступай за неї. Як і за знаком, за нею чатує небезпека.



Є ще саморобні знаки, які роблять  
і ставлять люди.



# Є ще саморобні знаки, які роблять і ставлять люди.


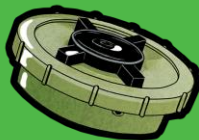


# Суперкоманда проти мін





**ЯК ДІЯТИ, ЯКЩО БАЧИШ  
ВИБУХОНЕБЕЗПЕЧНИЙ ПРЕДМЕТ?**



**Робити щось з вибухонебезпечним предметом або поруч із ним ЗАБОРОНЕНО.**





**1** НЕ підходь.

**2** НЕ торкайся ні руками, ні сторонніми предметами.

**3** Повідом дорослим і 101.



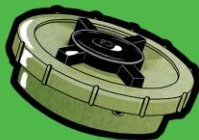
## Убезпечити себе — це...

- Озирнутися навкруги.
- Якщо поруч **не видно інших мін / боєприпасів**, то:
  - **відійти** тим самим шляхом, що прийшов, мінімум на 100 м;
  - **повідомити дорослим і 101.**
- Якщо поруч **є інші міни**, то:
  - **не рухатися;**
  - **дзвонити 101 чи кликати голосно на допомогу.**





**Перевіримо знання**



# 1. У яких місцях можна зустріти вибухонебезпечні предмети?

- А. На узбіччі доріг.
- Б. На полі й городах, що заросли травою.
- В. У зруйнованих будівлях.
- Г. Поруч із блокпостами.
- Д. У лісосмузі.
- Е. Біля покинутих машин.



## 2. Якими з цих знаків попереджають про вибухонебезпечні предмети поблизу?

Можна обрати кілька варіантів.



А



Б



В



Г

**3. Якщо людина раптом побачила поруч небезпечний предмет, наприклад гранату, що можна робити в такій ситуації?**

Можна обрати кілька варіантів.

- А.** Підійти ближче й перевірити, що предмет безпечний.
- Б.** Не рухатися, щоб граната не спрацювала.
- В.** Обережно повернутися дорогою, якою прийшли.
- Г.** Забрати й передати дорослим, щоб знешкодили.
- Д.** Подзвонити рятувальникам чи батькам.



4. Виявивши небезпечний підозрілий предмет,  
за яким номером треба викликати допомогу?

**01**

**А**

**03**

**Б**

**104**

**В**

**101**

**Г**


**04**

**Д**

## 5. Що робити, якщо родич або друг приніс додому вибухонебезпечний предмет?

Можна обрати кілька варіантів.


- А. Попередити дорослого про небезпеку.
- Б. Подзвонити рятувальникам.
- В. Швидко тікати з подвір'я.
- Г. Не бити на сполох: треба спочатку дізнатися, чи цей вибухонебезпечний предмет ще робочий.





**6. Хто має право наближатися до вибухонебезпечного предмета та знешкоджувати його?**

Можна обрати кілька варіантів.

- А.** Державна служба з надзвичайних ситуацій.
  - Б.** Національна поліція України.
  - В.** Поліція охорони.
  - Г.** Піротехнічна служба України.
  - Д.** Міжнародні організації з розмінування.
- 



**Час для запитань**



# Скажи, як є

Хочеш поділитися враженнями чи зауваженнями про мобільний клас безпеки?

Телефонуй на безплатну гарячу лінію «Скажи, як є» за номером **0 800 600 017** (понеділок-неділя з 08:00 до 20:00).

Або скануй QR і заповнюй форму.



# Бережіть себе!



[bezpeka.info](https://bezpeka.info)



Спільно  
до безпеки



Міністерство  
внутрішніх справ  
України



Державна служба України  
з надзвичайних ситуацій



НАЦІОНАЛЬНА  
ПОЛІЦІЯ